





<p>«Рассмотрено» Руководитель ШМО Начальных классов Титушкина О. С. Протокол № 1 </p> <p>От 30.08 2023 г.</p>	<p>«Согласовано» Зам. директора по ВР </p> <p>Каратеева Н. Л.</p>	<p>«Утверждено» Директор МКОУ «СШ №8» </p> <p> Мыльцев В. В. Приказ №40 № 8 От 31.08.2023 г.</p>
---	---	---

**Рабочая программа
внеурочной деятельности**

«Мой друг - математика»

Для обучающихся 2-4 классов

Пояснительная записка

Рабочая программа курса «Занимательная математика» составлена на основе:
Федерального государственного образовательного стандарта начального общего образования второго поколения;
Федерального государственного образовательного стандарта основного общего образования;
методических рекомендаций об организации внеурочной деятельности при введении федерального образовательного стандарта общего образования (письмо Департамента общего образования Минобрнауки России от 12 мая 2011 г. № 03-296);
Примерной программы внеурочной деятельности: 1-4 классы/ под ред. Н. Ф. Виноградовой. – М.: Вентана Граф, 2011 г.
Авторской программы «Занимательная математика» Е.Э.Кочуровой, 2011 г.

Реализация задачи воспитания любознательного, активно познающего мир младшего школьника, обучение решению математических задач творческого и поискового характера будут проходить более успешно, если урочная деятельность дополнится внеурочной работой. В этом может помочь факультатив «Занимательная математика», расширяющий математический кругозор и эрудицию учащихся, способствующий формированию познавательных универсальных учебных действий.

Факультатив предназначен для развития математических способностей учащихся, для формирования элементов логической и алгоритмической грамотности, коммуникативных умений младших школьников с применением коллективных форм организации занятий и использованием современных средств обучения. Создание на занятиях ситуаций активного поиска, предоставление возможности сделать собственное «открытие», знакомство с оригинальными путями рассуждений, овладение элементарными навыками исследовательской деятельности позволят обучающимся реализовать свои возможности, приобрести уверенность в своих силах.

ОБОСНОВАНИЕ АКТУАЛЬНОСТИ КУРСА И ВОЗМОЖНОСТИ ЕЁ РЕАЛИЗАЦИИ.

Программа «Занимательная математика» рассчитана на ребят 8-11 лет, срок реализации 3 года (2-4 класс). Формировать у них конструктивно-геометрические умения и навыки, способность читать и понимать графическую информацию, а также умения доказывать свое решение в ходе решения задач на смекалку, головоломки, через интересную деятельность, необходимо отметить, что только в ней ребенок реализует поставленные перед собой цели, познает предмет, развивает свои творческие способности.

ЦЕЛЬ: развивать математический образ мышления, внимание, память, творческое воображение, наблюдательность, последовательность рассуждений и их доказательность.

ЗАДАЧИ:

расширять кругозор учащихся в различных областях элементарной математики;
расширять математические знания в области чисел;
содействовать умелому использованию символики;
правильно применять математическую терминологию;
развивать умения отвлекаться от всех качественных сторон и явлений, сосредоточивая внимание на количественных сторонах;
уметь делать доступные выводы и обобщения, обосновывать собственные мысли,
развивать краткости речи.

ПРИНЦИПЫ РЕАЛИЗАЦИИ ПРОГРАММЫ:

Актуальность. Создание условий для повышения мотивации к обучению математики, стремление развивать интеллектуальные возможности учащихся.

Научность. Математика – учебная дисциплина, развивающая умения логически мыслить, видеть количественную сторону предметов и явлений, делать выводы, обобщения.

Системность. Курс строится от частных примеров (особенности решения отдельных примеров) к общим (решение математических задач).

Практическая направленность. Содержание занятий кружка направлено на освоение математической терминологии, которая пригодится в дальнейшей работе, на решение занимательных задач, которые впоследствии помогут ребятам принимать участие в школьных и городских олимпиадах и других математических играх и конкурсах.

Обеспечение мотивации. Во-первых, развитие интереса к математике как науке физико-математического направления, во-вторых, успешное усвоение учебного материала на уроках и выступление на олимпиадах по математике.

Реалистичность. С точки зрения возможности усвоения основного содержания программы – возможно усвоение за 34 занятия.

Курс ориентационный. Он осуществляет учебно-практическое знакомство со многими разделами математики, удовлетворяет познавательный интерес школьников к проблемам данной точной науки, расширяет кругозор, углубляет знания в данной учебной дисциплине.

Предполагаемые результаты. Занятия должны помочь учащимся:
усвоить основные базовые знания по математике; её ключевые понятия;
помочь учащимся овладеть способами исследовательской деятельности;
формировать творческое мышление;
способствовать улучшению качества решения задач различного уровня сложности учащимися; успешному выступлению на олимпиадах, играх, конкурсах.

Курс "Мой друг - математика" входит во внеурочную деятельность по направлению *общественно-интеллектуальное* развитие личности. Программа предусматривает включение задач и заданий, трудность которых определяется не столько математическим содержанием, сколько новизной и необычностью математической ситуации. Это способствует появлению желания отказаться от образца, проявить самостоятельность, формированию умений работать в условиях поиска, развитию сообразительности, любознательности. В процессе выполнения заданий дети учатся видеть сходства и различия, замечать изменения, выявлять причины и характер этих изменений, на этой основе формулировать выводы. Совместное с учителем движение от вопроса к ответу – это возможность научить ученика рассуждать, сомневаться, задумываться, стараться и самому найти выход – ответ.

Учитывает возрастные особенности младших школьников и поэтому предусматривает *организацию подвижной деятельности учащихся*, которая не мешает умственной работе. С этой целью включены подвижные математические игры. Предусмотрена последовательная смена одним учеником «центров» деятельности в течение одного занятия. Передвижение по классу в ходе выполнения математических заданий на листах бумаги, расположенных на стенах классной комнаты и др. Во время занятий важно поддерживать прямое общение между детьми (возможность подходить друг к другу, переговариваться, обмениваться мыслями). При организации занятий целесообразно использовать принцип игр «Ручеёк», «Пересадки», принцип свободного перемещения по классу, работу в парах постоянного и сменного состава, работу в группах. Некоторые математические игры и задания могут принимать форму состязаний, соревнований между командами.

Предлагаемый курс предназначен для развития математических способностей учащихся, для формирования элементов логической и алгоритмической грамотности, коммуникативных умений младших школьников с применением коллективных форм организации занятий и использованием современных средств обучения. Создание на занятиях ситуаций активного поиска, предоставление возможности сделать собственное «открытие», знакомство с оригинальными путями рассуждений, овладение элементарными навыками исследовательской

деятельности позволят обучающимся реализовать свои возможности, приобрести уверенность в своих силах.

МЕСТО КУРСА В УЧЕБНОМ ПЛАНЕ.

Курс изучения программы рассчитан на учащихся 2-4 классов (8 - 11 лет). Программа рассчитана: во 2-4 классах - 1 раз в неделю, с продолжительностью занятия 40 мин. Программа рассчитана на 3 года.

Во 2-4 классах - 34 часа в год.

ПЛАНИРУЕМЫЕ РЕЗУЛЬТАТЫ ИЗУЧЕНИЯ КУРСА.

В результате прохождения программы внеурочной деятельности предполагается достичь следующих результатов:	
1 уровень	Приобретение школьником социальных знаний, понимание социальной реальности в повседневной жизни.
2 уровень	Формирование позитивного отношения школьника к базовым ценностям нашего общества и социальной реальности в целом.
3 уровень	Приобретение школьником опыта самостоятельного социального действия.

ЛИЧНОСТНЫЕ, МЕТАПРЕДМЕТНЫЕ И ПРЕДМЕТНЫЕ РЕЗУЛЬТАТЫ ИЗУЧЕНИЯ КУРСА

Личностными результатами изучения данного факультативного курса являются:
развитие любознательности, сообразительности при выполнении разнообразных заданий проблемного и эвристического характера;
развитие внимательности, настойчивости, целеустремленности, умения преодолевать трудности – качеств весьма важных в практической деятельности любого человека;
воспитание чувства справедливости, ответственности;
развитие самостоятельности суждений, независимости и нестандартности мышления.

Метапредметные результаты

Сравнивать разные приемы действий, выбирать удобные способы для выполнения конкретного задания.
Моделировать в процессе совместного обсуждения алгоритм решения числового кроссворда; *использовать* его в ходе самостоятельной работы.
Применять изученные способы учебной работы и приёмы вычислений для работы с числовыми головоломками.
Анализировать правила игры.
Действовать в соответствии с заданными правилами.
Включаться в групповую работу.
Участвовать в обсуждении проблемных вопросов, высказывать собственное мнение и аргументировать его.
Выполнять пробное учебное действие, *фиксировать* индивидуальное затруднение в пробном действии.
Аргументировать свою позицию в коммуникации, *учитывать* разные мнения, *использовать* критерии для обоснования своего суждения.
Сопоставлять полученный результат с заданным условием.
Контролировать свою деятельность: обнаруживать и исправлять ошибки.
Анализировать текст задачи: ориентироваться в тексте, выделять условие и вопрос, данные и искомые числа (величины).

Искать и выбирать необходимую информацию, содержащуюся в тексте задачи, на рисунке или в таблице, для ответа на заданные вопросы.
Моделировать ситуацию, описанную в тексте задачи.
Использовать соответствующие знаково-символические средства для моделирования ситуации.
Конструировать последовательность «шагов» (алгоритм) решения задачи.
Объяснять (обосновывать) выполняемые и выполненные действия.
Воспроизводить способ решения задачи.
Сопоставлять полученный результат с заданным условием.
Анализировать предложенные варианты решения задачи, выбирать из них верные.
Выбрать наиболее эффективный способ решения задачи.
Оценивать предъявленное готовое решение задачи (верно, неверно).
Участвовать в учебном диалоге, оценивать процесс поиска и результат решения задачи.
Конструировать несложные задачи.
Ориентироваться в понятиях «влево», «вправо», «вверх», «вниз».
Ориентироваться на точку начала движения, на числа и стрелки $1 \rightarrow 1 \downarrow$ и др., указывающие направление движения.
Проводить линии по заданному маршруту (алгоритму).
Выделять фигуру заданной формы на сложном чертеже.
Анализировать расположение деталей (танов, треугольников, уголков, спичек) в исходной конструкции.
Составлять фигуры из частей. *Определять* место заданной детали в конструкции.
Выявлять закономерности в расположении деталей; составлять детали в соответствии с заданным контуром конструкции.
Сопоставлять полученный (промежуточный, итоговый) результат с заданным условием.
Объяснять выбор деталей или способа действия при заданном условии.
Анализировать предложенные возможные варианты верного решения.
Моделировать объёмные фигуры из различных материалов (проволока, пластилин и др.) и из развёрток.
Осуществлять развернутые действия контроля и самоконтроля: *сравнивать* построенную конструкцию с образцом.

В результате освоения программы курса «Мой друг- математика» формируются следующие универсальные учебные действия, соответствующие требованиям ФГОС НОО:

Регулятивные УУД:

определять и формулировать цель деятельности с помощью учителя;
учиться высказывать своё предположение (версию) на основе работы с материалом;
учиться работать по предложенному учителем плану

Познавательные УУД:

находить ответы на вопросы в тексте, иллюстрациях;
делать выводы в результате совместной работы класса и учителя;
преобразовывать информацию из одной формы в другую: подробно *пересказывать* небольшие тексты.

Коммуникативные УУД:

оформлять свои мысли в устной и письменной форме (на уровне предложения или небольшого текста);
слушать и понимать речь других; пользоваться приёмами слушания: фиксировать тему (заголовок), ключевые слова;
выразительно читать и *пересказывать* текст;
договариваться с одноклассниками совместно с учителем о правилах поведения и общения оценки и самооценки и следовать им;
учиться работать в паре, группе; выполнять различные роли (лидера, исполнителя).

СОДЕРЖАНИЕ КУРСА

Содержание курса «Занимательная математика» направлено на воспитание интереса к предмету, развитию наблюдательности, геометрической зоркости, умения анализировать, догадываться, рассуждать, доказывать, умения решать учебную задачу творчески. Содержание может быть использовано для показа учащимся возможностей применения тех знаний и умений, которыми они овладевают на уроках математики.

Программа предусматривает включение задач и заданий, трудность которых определяется не столько математическим содержанием, сколько новизной и необычностью математической ситуации. Это способствует появлению желания отказаться от образца, проявить самостоятельность, формированию умений работать в условиях поиска, развитию сообразительности, любознательности.

В процессе выполнения заданий дети учатся видеть сходства и различия, замечать изменения, выявлять причины и характер этих изменений, на этой основе формулировать выводы. Совместное с учителем движение от вопроса к ответу – это возможность научить ученика рассуждать, сомневаться, задумываться, стараться и самому найти выход – ответ.

Содержание курса отвечает требованию к организации внеурочной деятельности: соответствует курсу «Математика», не требует от учащихся дополнительных математических знаний. Тематика задач и заданий отражает реальные познавательные интересы детей, содержит полезную и любопытную информацию, интересные математические факты, способные дать простор воображению.

Содержание занятий представляет собой введение в мир элементарной математики, а также расширенный углубленный вариант наиболее актуальных вопросов базового предмета – математика. Занятия должны содействовать развитию у детей математического образа мышления: краткости речи, умелому использованию символики, правильному применению математической терминологии и т.д.

РАСПРЕДЕЛЕНИЕ ЧАСОВ ПО РАЗДЕЛАМ

№	Разделы	2 год обучения	3 год обучения	4 год обучения
1.	Числа. Арифметические действия. Величины	12	14	10
2.	Мир занимательных задач	10	14	18
3.	Геометрическая мозаика	12	8	6
	Итого	34	34	34

СОДЕРЖАНИЕ КУРСА.

2 КЛАСС

№	Наименование раздела	Содержание раздела
1	Числа. Арифметические действия. Величины.	Сложение и вычитание чисел в пределах 100. Таблица умножения однозначных чисел и соответствующие случаи деления. Числовые головоломки: соединение чисел знаками действия так, чтобы в ответе получилось заданное число, и др.
2	Мир занимательных задач.	Выбор необходимой информации, содержащейся в тексте задачи, на рисунке или в таблице, для ответа на заданные вопросы. <i>Старинные задачи</i> . Логические задачи. Задачи на переливание. Составление аналогичных задач и заданий. <i>Нестандартные задачи</i> .
3	Геометрическая мозаика.	Геометрические узоры. Закономерности в узорах. Симметрия. Фигуры, имеющие одну и несколько осей симметрии. Расположение деталей фигуры в исходной конструкции (треугольники, уголки). Части фигуры. Место заданной фигуры в конструкции. Расположение деталей. Выбор деталей в соответствии с заданным контуром конструкции. Поиск нескольких возможных вариантов решения. Составление и зарисовка фигур по собственному замыслу.

Требования к результатам обучения учащихся к концу 2 класса

<i>Обучающийся научится:</i>	<i>Обучающийся получит возможность научиться:</i>
<ul style="list-style-type: none"> - понимать нумерацию древних римлян; - некоторые сведения из истории счёта и десятичной системы счисления; - выделять простейшие математические софизмы; - пользоваться сведениями из «Книги рекордов Гиннеса»; - понимать некоторые секреты математических фокусов 	<ul style="list-style-type: none"> - использовать интересные приёмы устного счёта; - применять приёмы, упрощающие сложение и вычитание; - разгадывать и составлять простые математические ребусы, магические квадраты; - решать задачи на сообразительность, комбинаторные, с геометрическим содержанием, задачи-смекалки; - находить периметр и площадь составных фигур.

СОДЕРЖАНИЕ КУРСА .

3 КЛАСС

№	Наименование раздела	Содержание раздела
1	Числа. Арифметические действия. Величины.	Поиск нескольких решений. Восстановление примеров: поиск цифры, которая скрыта. Последовательное выполнение арифметических действий: отгадывание задуманных чисел. Заполнение числовых кроссвордов (судоку, какуро и др.). Числа от 1 до 1000. Сложение и вычитание чисел в пределах 1000.

2	Мир занимательных задач.	<i>Старинные задачи. Логические задачи. Задачи на переливание. Составление аналогичных задач и заданий. Нестандартные задачи. Использование знаково- символических средств для моделирования ситуаций, описанных в задачах. Задачи, решаемые способом перебора. «Открытые» задачи и задания. Задачи и задания по проверке готовых решений, в том числе неверных.</i>
3	Геометрическая мозаика.	<i>Разрезание и составление фигур. Деление заданной фигуры на равные по площади части. Поиск заданных фигур в фигурах сложной конфигурации. Решение задач, формирующих геометрическую наблюдательность. Распознавание (нахождение) окружности на орнаменте. Составление (вычерчивание) орнамента с использованием циркуля (по образцу, по собственному замыслу).</i>

Требования к результатам обучения учащихся 3 класса

<i>Обучающийся научится:</i>	<i>Обучающийся получит возможность научиться:</i>
<ul style="list-style-type: none"> - различать имена и высказывания великих математиков; - работать с числами – великанами; - пользоваться алгоритмами составления и разгадывания математических ребусов; - понимать «секреты» некоторых математических фокусов. 	<ul style="list-style-type: none"> - преобразовывать неравенства в равенства, составленные из чисел, сложенных из палочек в виде римских цифр; - решать нестандартные, олимпиадные и старинные задачи; - использовать особые случаи быстрого умножения на практике; - находить периметр, площадь и объём окружающих предметов; - разгадывать и составлять математические ребусы, головоломки, фокусы.

СОДЕРЖАНИЕ КУРСА . 4 КЛАСС

№	Наименование раздела	Содержание
1	Числа. Арифметические действия. Величины.	Числа от 1 до 1000. Сложение и вычитание чисел в пределах 1000. Числа-великаны (миллион и др.). Числовой палиндром: число, которое читается одинаково слева направо и справа налево. Поиск и чтение слов, связанных с математикой (в таблице, ходом шахматного коня и др.). Занимательные задания с римскими цифрами. Время. Единицы времени. Масса. Единицы массы. Литр.
2	Мир занимательных задач.	Анализ и оценка готовых решений задачи, выбор верных решений. Задачи на доказательство, например, найти цифровое значение букв в условной записи: СМЕХ + ГРОМ = ГРЕМИ и др. Обоснование выполняемых и выполненных действий. Решение олимпиадных задач международного конкурса

		«Кенгуру». Воспроизведение способа решения задачи. Выбор наиболее эффективных способов решения.
3	Геометрическая мозаика.	Объёмные фигуры: цилиндр, конус, пирамида, шар, куб. Моделирование из проволоки. Создание объёмных фигур из развёрток: цилиндр, призма шестиугольная, призма треугольная, куб, конус, четырёхугольная пирамида, октаэдр, параллелепипед, усечённый конус, усечённая пирамида, пятиугольная пирамида, икосаэдр (по выбору учащихся).

Требования к результатам обучения учащихся 4 класса

<i>Обучающийся научится:</i>	<i>Обучающийся получит возможность научиться:</i>
<ul style="list-style-type: none"> - проводить вычислительные операции площадей и объёма фигур - конструировать предметы из геометрических фигур. - разгадывать и составлять простые математические ребусы, магические квадраты; - применять приёмы, упрощающие сложение и вычитание. 	<ul style="list-style-type: none"> - выполнять упражнения с чертежей на нелинованной бумаге. - решать задачи на противоречия. - анализировать проблемные ситуаций во многоходовых задачах. - работать над проектами

К КОНЦУ ОБУЧЕНИЯ ПО КУРСУ УЧАЩИЕСЯ НАУЧАТСЯ:

Раздел	Общие результаты
Числа. Арифметические действия. Величины.	<ul style="list-style-type: none"> — сравнивать разные приёмы действий, выбирать удобные способы для выполнения конкретного задания; — моделировать в процессе совместного обсуждения алгоритм решения числового кроссворда; использовать его в ходе самостоятельной работы; — применять изученные способы учебной работы и приёмы вычислений для работы с числовыми головоломками; — анализировать правила игры, действовать в соответствии с заданными правилами; — включаться в групповую работу, участвовать в обсуждении проблемных вопросов, высказывать собственное мнение и аргументировать его; — выполнять пробное учебное действие, фиксировать индивидуальное затруднение в пробном действии; — аргументировать свою позицию в коммуникации, учитывать разные мнения, использовать критерии для обоснования своего суждения; — сопоставлять полученный (промежуточный, итоговый) результат с заданным условием; — контролировать свою деятельность: обнаруживать и исправлять ошибки.
Мир занимательных задач.	<ul style="list-style-type: none"> — анализировать текст задачи: ориентироваться в тексте, выделять условие и вопрос, данные и искомые числа (величины); — искать и выбирать необходимую информацию, содержащуюся в тексте задачи, на рисунке или в таблице, для ответа на заданные вопросы; — моделировать ситуацию, описанную в тексте задачи, использовать соответствующие знаково-символические средства для моделирования ситуации; — конструировать последовательность шагов (алгоритм) решения задачи; — объяснять (обосновывать) выполняемые и выполненные действия;

	<ul style="list-style-type: none"> — воспроизводить способ решения задачи; — сопоставлять полученный (промежуточный, итоговый) результат с заданным условием; — анализировать предложенные варианты решения задачи, выбирать из них верные, выбирать наиболее эффективный способ решения задачи; — оценивать предъявленное готовое решение задачи (верно, неверно); — участвовать в учебном диалоге, оценивать процесс поиска и результат решения задачи; — конструировать несложные задачи.
<p>Геометрическая мозаика</p>	<ul style="list-style-type: none"> — ориентироваться в понятиях «влево», «вправо», «вверх», «вниз»; — ориентироваться на точку начала движения, на числа и стрелки $1 \rightarrow 1 \downarrow$ и др., указывающие направление движения; — проводить линии по заданному маршруту (алгоритму); — выделять фигуру заданной формы на сложном чертеже; — анализировать расположение деталей (танов, треугольников, уголков, спичек) в исходной конструкции; — составлять фигуры из частей, определять место заданной детали в конструкции; — выявлять закономерности в расположении деталей; составлять детали в соответствии с заданным контуром конструкции; — сопоставлять полученный (промежуточный, итоговый) результат с заданным условием; — объяснять (доказывать) выбор деталей или способа действия при заданном условии; — анализировать предложенные возможные варианты верного решения; — моделировать объёмные фигуры из различных материалов (проволока, пластилин и др.) и из развёрток; — осуществлять развёрнутые действия контроля и самоконтроля: сравнивать построенную конструкцию с образцом.

МАТЕРИАЛЬНО-ТЕХНИЧЕСКОЕ ОБЕСПЕЧЕНИЕ ОБРАЗОВАТЕЛЬНОГО ПРОЦЕССА

№ п/п	
1. Используемая литература (книгопечатная продукция)	
1.	<p>1. Агаркова Н. В. Нескучная математика. 1 – 4 классы. Занимательная математика. Волгоград: «Учитель», 2007</p> <p>2. Агафонова И. Учимся думать. Занимательные логические задачи, тесты и упражнения для детей 8 – 11 лет. С. – Пб, 1996</p> <p>3. Асарина Е. Ю., Фрид М. Е. Секреты квадрата и кубика. М.: «Контекст», 1995</p> <p>4. Белякова О. И. Занятия математического кружка. 3 – 4 классы. – Волгоград: Учитель, 2008.</p> <p>5. Гороховская Г. Г. Решение нестандартных задач — средство развития логического мышления младших школьников // Начальная школа. — 2009. — № 7.</p> <p>6. Гурин Ю. В., Жакова О. В. Большая книга игр и развлечений. — СПб. : Кристалл; М. : ОНИКС, 2000.</p> <p>7. Зубков Л. Б. Игры с числами и словами. — СПб. : Кристалл, 2001.</p> <p>8. Игры со спичками: Задачи и развлечения / сост. А. Т. Улицкий, Л. А. Улицкий. — Минск : Фирма «Вуал», 1993.</p> <p>9. Лавриненко Т. А. Задания развивающего характера по математике. Саратов: «Лицей», 2002</p> <p>10. Лавлинскова Е. Ю. Методика работы с задачами повышенной трудности. — М., 2006.</p> <p>11. Симановский А. Э. Развитие творческого мышления детей. М.: Академкнига/Учебник, 2002</p> <p>12. Сухин И. Г. Занимательные материалы. М.: «Вако», 2004</p> <p>13. Сухин И. Г. 800 новых логических и математических головоломок. — СПб. : Союз, 2001.</p> <p>14. Сухин И. Г. Судоку и суперсудоку на шестнадцати клетках для детей. — М. : АСТ, 2006.</p> <p>15. Труднев В. П. Внеклассная работа по математике в начальной школе : пособие для учителей. — М. : Просвещение, 1975.</p> <p>16. Узорова О. В., Нефёдова Е. А. «Вся математика с контрольными вопросами и великолепными игровыми задачами. 1 – 4 классы. М., 2004</p> <p>17. Шкляр Т. В. Как научить вашего ребёнка решать задачи. М.: «Грамотей», 2004</p> <p>18. Методика работы с задачами повышенной трудности в начальной школе. М.: «Панорама», 2006</p> <p>19. «Начальная школа» Ежемесячный научно-методический журнал.</p>
2. Печатные пособия	
2.	<p><u>Демонстрационные таблицы по темам.</u></p> <p>1. Таблицы для начальной школы. Математика: в 6 сериях. Математика вокруг нас: 10 п. л. формата А1 / Е. Э. Кочурова, А. С. Анютина, С. И. Разуваева, К. М. Тихомирова. — М. : ВАРСОН, 2010.</p> <p>2. Таблицы для начальной школы. Математика: в 6 сериях. Математика вокруг нас : методические рекомендации / Е. Э. Кочурова, А. С. Анютина, С. И. Разуваева, К. М. Тихомирова. — М. : ВАРСОН, 2010.</p>
3. Игры и другие пособия	
3.	<p>1. Кубики (игральные) с точками или цифрами.</p> <p>2. Комплекты карточек с числами:</p>

- 1) 0, 1, 2, 3, 4, ... , 9 (10);
- 2) 10, 20, 30, 40, ... , 90;
- 3) 100, 200, 300, 400, ... , 900.
3. «Математический веер» с цифрами и знаками.
4. Игра «Русское лото» (числа от 1 до 100).
5. Игра «Математическое домино» (все случаи таблицы умножения).
6. Математический набор «Карточки-считалочки» (сорбонки) для закрепления таблицы умножения и деления. Карточки двусторонние: на одной стороне — задание, на другой — ответ.
7. Часовой циферблат с подвижными стрелками.
8. Набор «Геометрические тела».
10. Математические настольные игры: математические пирамиды «Сложение в пределах 10; 20; 100», «Вычитание в пределах 10; 20; 100», «Умножение», «Деление» и др.
9. Палитра — основа с цветными фишками и комплект заданий к палитре по темам «Сложение и вычитание до 10; до 100; до 1000», «Умножение и деление» и др.

4. Технические средства обучения

4 ПК
Мультимедийный проектор

5. Интернет-ресурсы

1. <http://www.vneuroka.ru/mathematics.php> — образовательные проекты портала «Вне урока»: Математика. Математический мир.
2. <http://konkurs-kenguru.ru> — российская страница международного математического конкурса «Кенгуру».
3. <http://4stupeni.ru/stady> — клуб учителей начальной школы. 4 ступени.
4. <http://www.develop-kinder.com> — «Сократ» — развивающие игры и конкурсы.
5. <http://puzzle-ru.blogspot.com> — головоломки, загадки, задачи и задачки, фокусы, ребусы.
6. <http://uchitel.edu54.ru/node/16047?page=1> — игры, презентации в начальной школе.
7. <http://ru.wikipedia.org/w/index> - энциклопедия
8. <http://school-collection.edu.ru/catalog/pupil/?subject=25> – единая коллекция цифровых образовательных ресурсов